การจัดการความรู้ (KM)	One-Point Lesson (ความรู้เฉพาะเรื่อง)

หัวเรื่อง	การกำหนดสีพื้นและเส้นขอบตัวอักษร ด้วยโปรแกรม Illustrator CS5	เลขที่เอกสาร	5
		วันที่รายงาน	24/2/2556

ประเภท	☑ ความรู้พื้นฐาน ☐ การแก้ไขปรับปรุง ☐ ความยุ่งยาก / ปัญหาที่เกิดขึ้น	หัวหน้ากลุ่มงาน	หัวหน้างาน	ผู้จัดทำ
		นฤนาถ	นฤนาถ	ภัทรพร

การกำหนดสีพื้นและเส้นขอบตัวอักษร เป็นการตกแต่งตัวอักษรด้วยสีพื้น และสีเส้นขอบตัวอักษร หรือการตกแต่งด้วยกราฟิกสไตล์ เพื่อทำให้ตัวอักษรมีความน่าสนใจมากยิ่งขึ้น โดยมีขั้นตอนการทำดังต่อไปนี้

การกำหนดสีพื้นและเส้นขอบตัวอักษร

1 คลิกเลือกข้อความ

สีพื้นสีม่วง สีเส้นขอบสีดำ

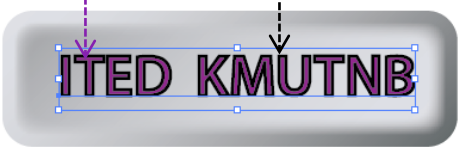

2 กำหนดสีพื้นและสีเส้นขอบ

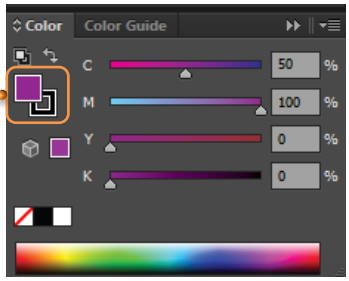

3 กำหนดขนาดและรูปแบบเส้น

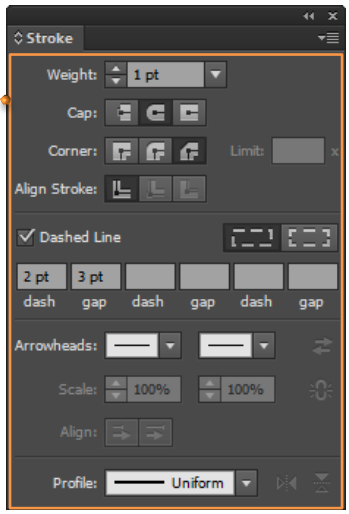

การตกแต่งด้วยกราฟิกสไตล์

1 คลิกเลือกข้อความ

ผลลัพธ์ที่ได้เมื่อตกแต่งเพิ่มเติม

2 คลิกเลือกสไตล์

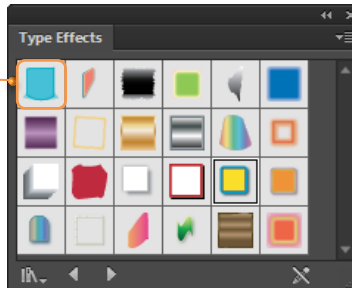

ผลที่ได้รับ											
	วันที่										
	ผู้ถ่ายทอด										
	ผู้รับการถ่ายทอด										